



## RAPPORT ANNUEL 2008

sur le prix et la qualité du service public  
d'élimination des déchets



## SOMMAIRE

1.PRESENTATION GENERALE.....	5
1. Cartographie.....	5
2. Population.....	5
3. Compétences.....	5
2.EVENEMENTS DE L'ANNEE.....	6
1. Lancement de deux études.....	6
2. Reconduction de marchés.....	6
3. Renouvellements de marchés.....	7
4. Actions de communication auprès du public.....	7
5. Autres.....	7
3.ORGANISATION DES COLLECTES.....	8
4.COLLECTE SELECTIVE DES EMBALLAGES CREUX.....	10
1. Collecte en 2008.....	10
2. Evolution des quantités depuis 2002.....	10
5.COLLECTE SELECTIVE DU VERRE ET DES PAPIERS JOURNAUX.....	11
1. Collecte en 2008.....	11
2. Evolution des quantités collectées depuis 2002.....	11
6.COLLECTE DES PAPIERS DANS LES ADMINISTRATIONS.....	12
7.COLLECTE DES CARTONS PAR APPORT VOLONTAIRE DANS LES COMMUNES HORS MONTELMAR.....	12
8.COLLECTE DES CARTONS DES ACTIVITES SUR MONTELMAR.....	12
1. Collecte en 2008.....	12
2. Evolution des quantités depuis 2002.....	13
9.COLLECTE DES ORDURES MENAGERES.....	13
1. Collecte en 2008.....	14
2. Evolution des quantités depuis 2002.....	14
10.DECHETERIES COMMUNAUTAIRES.....	15
1. Rappel du fonctionnement général.....	15
2. Collecte en 2008.....	16
3. Evolution des quantités collectées depuis 2002 (cumul).....	17
11.COLLECTE DES TEXTILES.....	18
12.EVOLUTION DES PERFORMANCES DE COLLECTE DES ADMINISTRES.....	18
13.EVOLUTION DES QUANTITES COLLECTEES SUR LE TERRITOIRE.....	19
14.COÛTS DES DIFFERENTES PRESTATIONS DE SERVICES.....	22
15.BILAN ANNUEL – FINANCEMENT.....	23
1. Dépenses globales du service.....	23
2. Modalités de financement.....	23
3. Dépenses/Recettes de fonctionnement.....	23



**PRESENTATION GENERALE**

**EVENEMENTS DE L'ANNEE**

**ORGANISATION DU SERVICE**

# 1. PRESENTATION GENERALE

## 1. Cartographie

Le territoire de la Collectivité est composé de 14 communes.



## 2. Population

La population totale (valeur INSEE) de la Communauté de Communes s'élevait à 44 421 habitants en 1999.

La population totale pour 2008 (recensement 2006) est estimée à 48 588 habitants.

## 3. Compétences

La Communauté de Communes MONTELIMAR-SESAME gère la compétence collecte des déchets ménagers depuis le 1<sup>er</sup> janvier 2001.

Elle a transféré sa compétence traitement au SYPP (Syndicat des Portes de Provence) et n'a donc à sa charge que la partie collecte.

En septembre 2006, la Communauté de Communes a également transféré à ce Syndicat la partie « traitement » de ses déchèteries communautaires (gestion des bas de quai).

## 2. EVENEMENTS DE L'ANNEE

### 1. Lancement de deux études

1) Etude d'optimisation du dispositif de collecte des déchets ménagers : notifiée le 01/09/2008 au bureau d'études SII.

L'échéance des deux principaux marchés de collecte (collecte des ordures ménagères et collecte des emballages creux) approche. Afin de pouvoir les renouveler dans les meilleures conditions techniques et financières, Montélimar-SESAME a décidé d'entreprendre une étude d'optimisation de l'ensemble de son service de collecte. Il s'agit d'améliorer le fonctionnement et le rendement du service existant sans augmentation de la taxe d'enlèvement des ordures ménagères (T.E.O.M). Cette étude d'optimisation est soutenue par Eco-Emballages.

2) Etude de mise en oeuvre de la redevance spéciale : notifiée également au bureau d'études SII le 29/11/2008.

Le service d'élimination des déchets ménagers est à ce jour entièrement financé par la T.E.O.M. La Communauté de Communes souhaite étudier la mise en oeuvre d'une gestion plus équitable et plus incitative à la réduction de la production de déchets ainsi qu'au tri des matières valorisables.

Ces deux études s'achèveront en 2009. Les conclusions de chacune seront connues sur le rapport de l'année prochaine.

### 2. Reconstitution de marchés

Les marchés de collecte suivants auraient dû prendre fin dans le courant de l'année 2008. Etant donné la satisfaction d'ensemble apportée par les prestataires, il a été décidé de les reconduire pour une période d'un an.

→ Marché de collecte du verre par apport volontaire

Notifié à la société VIAL le 3 mai 2004 pour une période initiale de 3 ans, il a été reconduit une deuxième fois pour une période d'un an à compter du 3 mai 2008.

→ Marché de collecte des emballages creux

Notifié à la société COVED le 2 août 2002 pour une période initiale de 5 ans, il a été reconduit une deuxième fois pour une période d'un an à compter du 2 août 2008.

→ Marché de collecte des ordures ménagères

Notifié à la société VEOLIA le 3 juillet 2002 pour une période initiale de 5 ans, il a été reconduit une deuxième fois pour une période d'un an à compter du 3 juillet 2008.

→ Marché de collecte des cartons par apport volontaire

Notifié à la société SITA MOS le 23 juin 2006 pour une période initiale de 1 an, il a été reconduit une deuxième fois pour une période d'un an à compter du 23 juin 2008.

### **3. Renouvellements de marchés**

Les marchés suivants sont arrivés à échéance dans le courant de l'année 2008. S'agissant de prestations indispensables, ils ont été renouvelés dans le respect du Code des Marchés Publics en vigueur.

→ Tri et conditionnement des revues journaux, emballages, cartons : marché attribué à la société SITA MOS et notifié le 01/08/08. Il a été conclu pour une période d'un an, reconductible deux fois par période d'un an.

→ Collecte des revues journaux magazines (RJM) : marché notifié à la société COVED le 11/09/08. Il a été conclu pour une période d'un an, reconductible deux fois par période d'un an.

→ Fourniture et maintenance des bacs à emballages : marché notifié à la société TEMACO le 09/12/08. Il a été conclu pour une période d'un an, reconductible deux fois par période d'un an.

### **4. Actions de communication auprès du public**

→ Auprès des scolaires de Cours Moyen :

- 37 interventions scolaires sur le tri et le recyclage
- 5 réservations de bus pour la visite du centre de stockage des déchets ultimes (CSDU) soit près de 10 classes
- organisation d'un concours pour la conception d'un agenda avec remise de prix d'une valeur de 1 000 € à dépenser pour des achats liés à l'environnement. 3 écoles lauréates se sont partagées le prix : Saint James, Le Bouquet et Montboucher sur Jabron
- distribution de ces agendas à l'ensemble des scolaires concernés
- conception et distribution de « cocottes » du tri - opération réalisée également auprès des CE1

→ Auprès du centre aéré et de la MJC :

- prêt de la malle Rouleboule aux animateurs (outil pédagogique sur le tri des déchets)
- interventions sur le tri et le recyclage

→ Auprès du grand public :

- conception et tenu d'un stand de communication sur le tri des déchets sur les foires
- distribution d'outils de communication (crayons, plaquettes d'information...)

→ Auprès des élus de la Commission Environnement :

- \* une visite du CSDU

→ Auprès des collectifs :

- \* actions ponctuelles et correctives

### **5. Autres**

→ Fixation des bacs à emballages :

Les communes qui n'ont pas terminé cette opération l'ont poursuivie sur 2008.

### 3.ORGANISATION DES COLLECTES

L'organisation des services de collecte reste identique à celle de 2007.

Communes	Collecte sélective				Collecte des cartons		Collecte des ordures ménagères				
	Verre et papiers - journaux		Emballages creux								
	Mode de collecte	Fréquence	Mode de collecte	Fréquence	Mode de collecte	Fréquence	Mode de collecte	Fréquence			
Montélimar	Apport volontaire En fonction du taux de remplissage  +  Collecte spécifique des papiers dans les administrations (bacs bleus roulants)		Regroupement (bacs roulants)	C <sub>0.5</sub> * pour les bacs	Porte à porte (ZA du Meyrol, ZI Sud et Hyper centre)	C <sub>1</sub>	Bacs individuels	C <sub>5</sub> pour le centre ville			
Allan			Apport volontaire (colonnes 4 m <sup>3</sup> )	en fonction du taux de remplissage pour les colonnes			Bacs de regroupement	C <sub>3</sub> pour les collectifs			
Montboucher sur Jabron				Regroupement (bacs roulants)			C <sub>0.5</sub> (une fois tous les 15 jours)	Apport volontaire	Selon taux de remplissage	Bacs de regroupement et/ou Bacs individuels	C <sub>2</sub> **
Ancône											
Châteauneuf du Rhône											
La Coucourde											
La Bâtie Rolland											
Espeluche											
La Touche											
Portes en Valdaine											
Puygiron											
Rochefort en Valdaine											
Savasse											
Les Turrettes											

Collecte spécifique supplémentaire : récupération des papiers mise en place dans les établissements publics (écoles, mairies...). Elle a lieu une fois par mois pour l'ensemble des lieux équipés et 1 fois tous les 15 jours pour une partie d'entre eux si le volume produit le nécessite.

\* à l'exception des collectifs (immeubles) qui sont collectés en C<sub>1</sub>.

\*\* à l'exception de la Commune de Châteauneuf du Rhône où la collecte s'effectue en C<sub>3</sub> pour la période de juin à septembre.



**DONNEES QUANTITATIVES**

## 4.COLLECTE SELECTIVE DES EMBALLAGES CREUX

### 1. Collecte en 2008

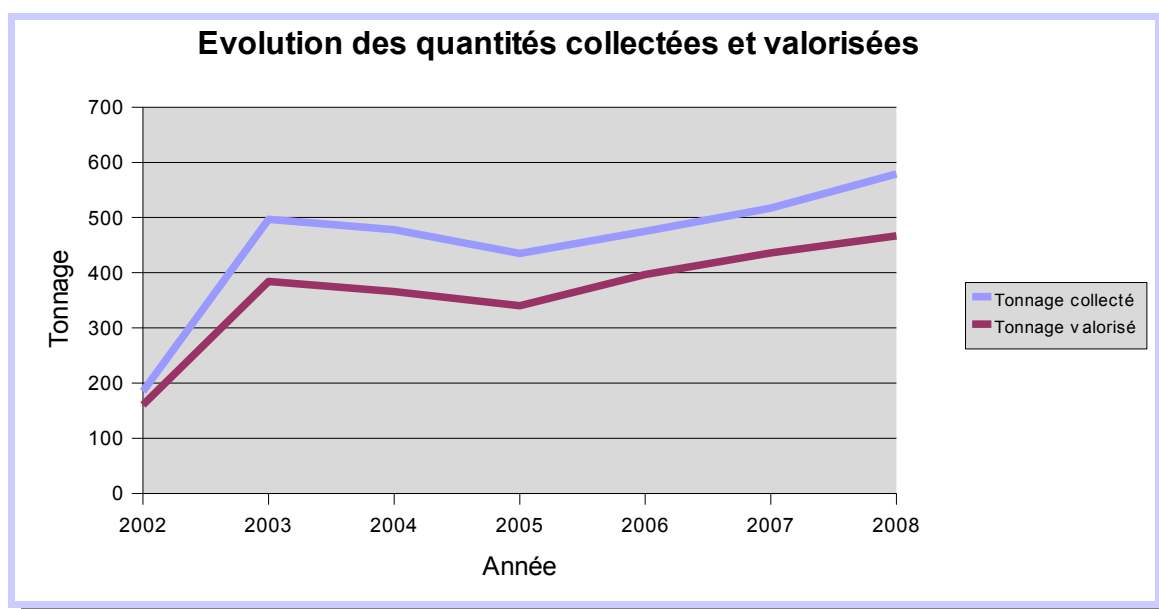
MATERIAUX	Tonnage collecté	Part valorisable	
		Tonnage	Pourcentage
Emballages creux	579,5	467,48	80,67

Les emballages creux sont déposés au centre de tri VAL'AURA de SITA MOS à Montélimar et acheminés ensuite au centre de tri industriel NOVERGY à VEDENE (84).

Après tri, les différents matériaux sont conditionnés et envoyés dans les filières de recyclage agréées par Eco-Emballages.

### 2. Evolution des quantités depuis 2002

Emballages creux	2002	2003	2004	2005	2006	2007	2008
Tonnage collecté	185	497	478	435	475	517	579
Tonnage valorisé	160	384	366	340	397	436	467
Pourcentage de valorisation	86.49 %	77.26 %	76.57 %	78.16 %	83,62 %	84,39%	80,67%



La quantité d'emballages collectés continue sa progression. On note une légère augmentation du taux de refus de tri.

## 5.COLLECTE SELECTIVE DU VERRE ET DES PAPIERS JOURNAUX

### 1. Collecte en 2008

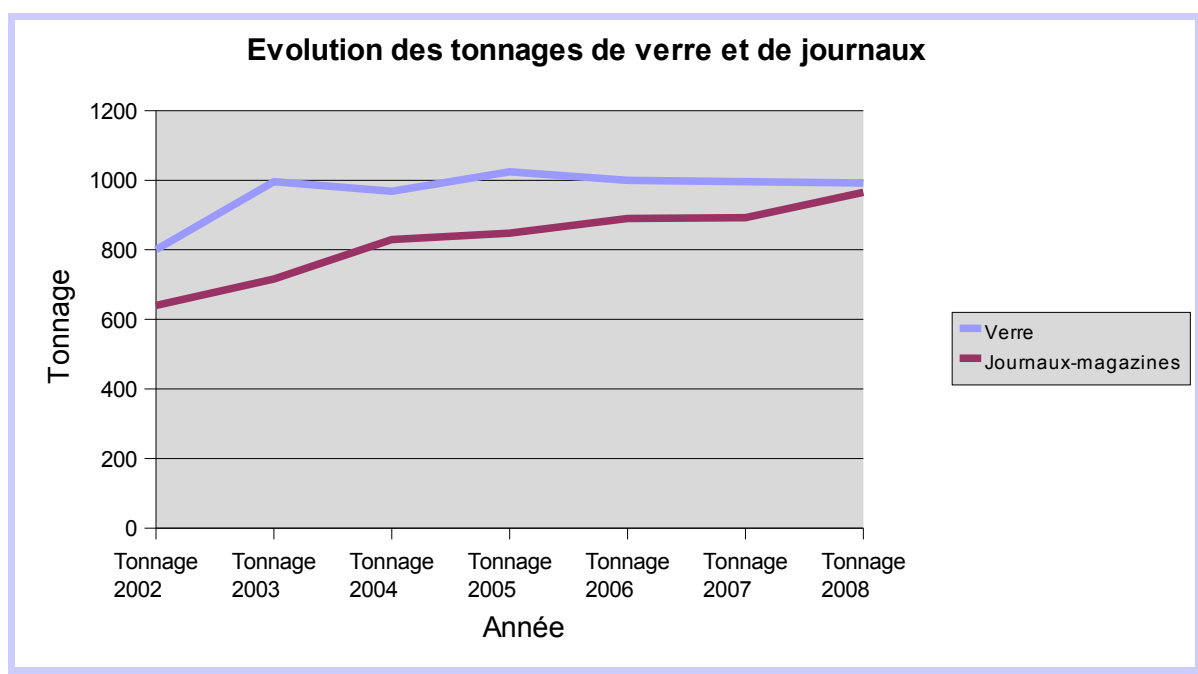
COLLECTE EN APPORT VOLONTAIRE	Nombre de colonnes en place	Tonnage collecté
Verre	115	992,38
Journaux-magazines	115	965,54

Les journaux-magazines sont déposés au centre de tri VAL'AURA à Montélimar pour être triés manuellement sur place et ensuite transportés jusqu'à un papetier pour être recyclés (papetier désigné par le collecteur).

Les verres collectés, quant à eux, sont directement transportés par le collecteur, la société VIAL, à la verrerie Saint Gobain, à Saint Romain le Puy.

### 2. Evolution des quantités collectées depuis 2002

Matériaux	Tonnage 2002	Tonnage 2003	Tonnage 2004	Tonnage 2005	Tonnage 2006	Tonnage 2007	Tonnage 2008
Verre	800	996	968	1024	1000	996	992
Journaux-magazines	640	716	829	848	890	892	965



Les performances de collecte du verre ont tendance à stagner voire à diminuer ces dernières années. Par contre, celles des journaux-magazines s'améliorent nettement.

## 6.COLLECTE DES PAPIERS DANS LES ADMINISTRATIONS

Ce service a été mis en place en septembre 2006. Seule l'année 2007 peut servir de référence.

Matériau	Tonnage 2007	Tonnage 2008
Papiers des administrations	34,86	33,76

## 7.COLLECTE DES CARTONS PAR APPORT VOLONTAIRE DANS LES COMMUNES HORS MONTELMAR

Rappel : Ce service a débuté en septembre 2006 avec la mise en place d'un point de collecte dans chaque commune (hors Montélimar). Puis, en 2007, quatre communes ont pu bénéficier d'un deuxième contenant étant donné l'importance de la vitesse de remplissage de celui qu'elles possédaient.

Seule l'année 2007 peut servir de référence.

Matériaux	Tonnage 2007	Tonnage 2008
Cartons	36,76	62,88

Ce service connaît une forte croissance en 2008.

## 8.COLLECTE DES CARTONS DES ACTIVITES SUR MONTELMAR

### 1. Collecte en 2008

Il s'agit d'un service particulier apporté aux commerçants, artisans, entreprises du centre ville, de la Zone du Meyrol et de la Zone Industrielle Sud de Montélimar.

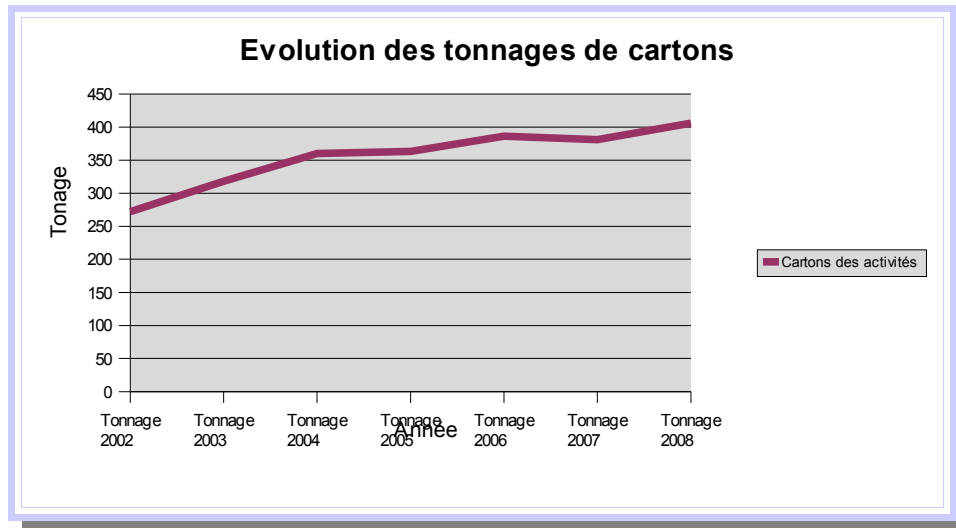
La collecte a lieu une fois par semaine, à savoir le jeudi, par la société VEOLIA.

Après collecte, les cartons sont acheminés au centre de tri VAL'AURA de la société SITA MOS à Montélimar pour être conditionnés puis envoyés chez le papetier.

Matériaux	Tonnage
Cartons des activités de Montélimar	405,91

## 2. Evolution des quantités depuis 2002

Matériaux	Tonnage 2002	Tonnage 2003	Tonnage 2004	Tonnage 2005	Tonnage 2006	Tonnage 2007	Tonnage 2008
Cartons des activités	272	318	360	363	386	381	406



## 9. COLLECTE DES ORDURES MENAGERES

La collecte des ordures ménagères se déroule de deux façons selon le secteur géographique : en bacs individuels et / ou en bacs collectifs. Un règlement de collecte est consultable dans les bureaux de la Communauté de Communes.

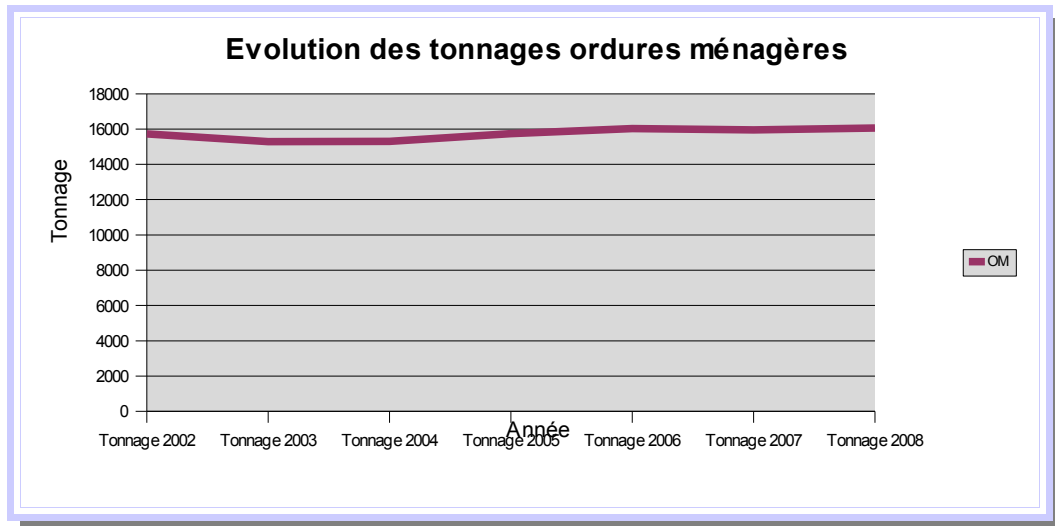
Les ordures ménagères sont traitées au centre de stockage COVED à Roussas.

## 1. Collecte en 2008

Période	Tonnage
Janvier	1 271,59
Février	1 229,72
Mars	1 295,82
Avril	1 314,47
Mai	1 374,44
Juin	1 370,55
Juillet	1 390,24
Août	1 405,46
Septembre	1 501,98
Octobre	1 333,54
Novembre	1 224,8
Décembre	1 343,16
<b>Total</b>	<b>16 055,77</b>

## 2. Evolution des quantités depuis 2002

Matériaux	Tonnage 2002	Tonnage 2003	Tonnage 2004	Tonnage 2005	Tonnage 2006	Tonnage 2007	Tonnage 2008
OM	15 726	15 283	15 305	15 745	16 025	15 949	16 056



Le tonnage collecté a légèrement augmenté en 2008 (+ 0,67 % par rapport à 2007). Cette évolution ne semble pas significative au regard de l'accroissement de la population.

## 10.DECHETERIES COMMUNAUTAIRES

### 1. Rappel du fonctionnement général

La Communauté de Communes possède deux déchèteries situées sur la commune de Montélimar : l'une boulevard des Présidents (sud de la commune) et l'autre sur la zone artisanale des Léonards (nord de la commune).

Les déchèteries communautaires desservent l'ensemble des administrés de Montélimar-SESAME, soit près de 48 588 habitants.

Elles sont mises gratuitement à leur disposition et chaque foyer dispose de 52 passages par an, avec un palier à 5 par semaine.

La première carte d'accès est gratuite. Seuls les renouvellements sont facturés 10 euros.

Les horaires d'ouverture sont les suivants:

<b>Boulevard des Présidents</b>		
Jour	Matin	Après midi
Lundi	Fermée	13h30 - 18h15
Mardi	8h - 11h45	13h30 - 18h15
Mercredi	8h - 11h45	13h30 - 18h15
Jeudi	Fermée	13h30 - 18h15
Vendredi	8h - 11h45	13h30 - 18h15
Samedi	8h - 11h45	13h30 - 18h15
Dimanche	9h - 11h45	Fermée

<b>ZA des Léonards</b>		
Jour	Matin	Après midi
Lundi	Fermée	13h30 - 18h15
Mardi	Fermée	Fermée
Mercredi	Fermée	13h30 - 18h15
Jeudi	Fermée	13h30 - 18h15
Vendredi	Fermée	13h30 - 18h15
Samedi	Fermée	13h30 - 18h15
Dimanche		Fermée

*Les déchèteries sont fermées les jours fériés.*

Le règlement intérieur est consultable dans les bureaux de la Communauté de Communes.

## 2. Collecte en 2008

### Déchèterie du Boulevard des Présidents :

Type de déchets	Tonnage 2007	Tonnage 2008
Encombrants	3 449	3 035
Végétaux	2 011	1 991
Gravats	2 087	1 960
Ferrailles	467	459
Cartons	177	218
Déchets ménagers spéciaux (DMS)	18	17
Bois brut	153	176
<b>Total</b>	<b>8 362</b>	<b>7 856</b>

### Evolution des quantités depuis 2002 :

Matériaux	Tonnage 2002	Tonnage 2003	Tonnage 2004	Tonnage 2005	Tonnage 2006	Tonnage 2007	Tonnage 2008
Encombrants (non valorisables)	2 862	2 770	3 024	3 365	3 628	3 449	3 035
Autres déchets	3 761	4 194	4 139	4 313	4 927	4 913	4 821
Total	6 623	6 964	7 163	7 678	8 555	8 362	7 856

Le tonnage de la déchèterie du Bd des Présidents n'a cessé de croître depuis sa construction pour atteindre un pic en 2006. Depuis 2007, année où la déchèterie des Léonards a été mise en service, la tendance s'inverse. On note en effet pour la première fois une baisse significative du tonnage de cette déchèterie, et en particulier du tonnage des encombrants.

### Déchèterie de la ZA des Léonards :

Type de déchets	Tonnage 2007	Tonnage 2008
Encombrants	192	576,4
Végétaux	195	482,94
Gravats	199	659,84
Ferrailles	33	119,58
Cartons	25	50,38
DMS	1	1,88
Bois brut	22	54,42
DEEE*	12	21,86
<b>Total</b>	<b>679</b>	<b>1 967,3</b>

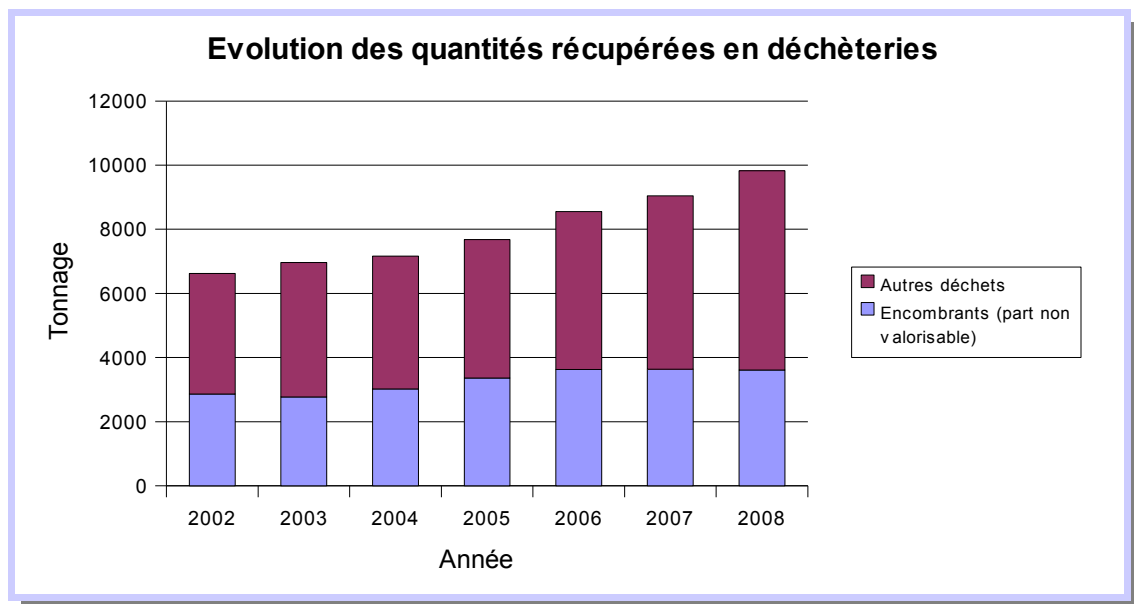
*\*Déchets d'équipements électriques et électroniques*

Pour rappel : la déchèterie des Léonards a ouvert ses portes en mai 2007. Les tonnages de 2007 ne correspondent qu'à 8 mois de fonctionnement.

Néanmoins, on remarque une augmentation importante du tonnage récupéré. Toutes les catégories de déchets sont concernées (à l'exception des DMS). La fréquentation de cette déchèterie s'est fortement améliorée.

### 3. Evolution des quantités collectées depuis 2002 (cumul)

Tonnage cumulé des 2 déchèteries	2002	2003	2004	2005	2006	2007	2008
Encombrants (part non valorisable)	2 862	2 770	3 024	3 365	3 628	3 641	3 611
Autres déchets	3 761	4 194	4 139	4 313	4 927	5 400	6 211
Total	6 623	6 964	7 163	7 678	8 555	9 041	9 822



Bien que le tonnage récupéré à la déchèterie du Bd des Présidents ait diminué, le tonnage total récupéré sur les 2 déchèteries, et plus précisément la part de déchets valorisables, continue sa progression. Par contre, pour la première année, on constate une diminution des encombrants.

On peut donc en conclure que:

- le tri des déchets en déchèteries progresse
- la déchèterie des Léonards a accueilli une part des déchets auparavant apportée à la déchèterie des Présidents et a également permis de capter des déchets qui n'étaient jusque-là pas amenés en déchèteries.

## 11.COLLECTE DES TEXTILES

La collecte des textiles est réalisée par la société ECOTEXTILE.  
Ce service est entièrement gratuit pour la collectivité.

Matériau	Tonnage 2006	Tonnage 2007	Tonnage 2008
Textiles	75,76	103,55	90,60

## 12.EVOLUTION DES PERFORMANCES DE COLLECTE DES ADMINISTRES

Déchets principaux	2002		2008	
	Tonnage	Performance en Kg/hab/an (pop totale 44421)	Tonnage	Performance en Kg/hab/an (pop totale 48588)
Emballages ménagers*	497	11,18	579	11,92
Papiers Journaux	640	14,41	965	19,86
Verre	800	18,01	992	20,42
Ordures ménagères	15 726	354,02	16 056	330,45
Déchèteries	6 623	149,10	9822	202,15
<b>TOTAL</b>	<b>24 286</b>	<b>546,72</b>	<b>28414</b>	<b>584,80</b>

*Les autres déchets (cartons des activités sur Montélimar, cartons des autres communes, textile, papiers des administrations) ne sont pas pris en compte car soit ils ne concernent pas directement les ménages soit leur mise en place est trop récente.*

*\* La mise en place de la collecte des emballages s'est achevée en septembre 2002. Le tonnage pris en compte est celui de 2003.*

La quantité moyenne de déchets produite par habitant a nettement augmenté depuis 2002 (+ 38 kg/hab/an ou + 17 %). Cela peut s'expliquer par nos habitudes de consommation (individualisation des emballages, utilisation de produits jetables et à usage unique...).

Cette progression touche particulièrement les déchèteries (+ 53,05 kg/hab/an ou + 48,30 %); ce qui montre bien la nécessité de faire évoluer ce service (ouverture de la 2ème déchèterie en 2007 et projet d'une 3ème déchèterie en 2009).

En ce qui concerne le verre (+ 2,41 kg/hab/an ou + 24,00 %), les emballages (+0,74 kg/hab/an ou + 16,50 %) et les journaux magazines (+5,45 kg/hab/an ou + 50,78 %), on constate également une amélioration des performances. Il est à noter que la performance du verre est irrégulière. Elle a connu un pic en 2005 et régresse légèrement depuis.

La production d'ordures ménagères a, quant à elle, chuté (- 23,57 kg/hab/an ou - 6,66 %). Ce résultat est encourageant et montre que le tri des déchets se généralise et continue sa progression.

## 13.EVOLUTION DES QUANTITES COLLECTEES SUR LE TERRITOIRE

Tous déchets confondus.

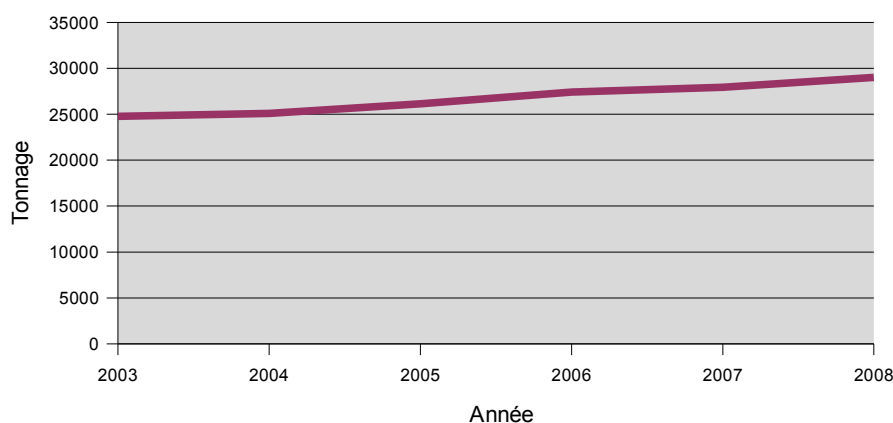
Type déchets	Tonnages						
	2002	2003	2004	2005	2006	2007	2008
Ordures ménagères	15 726	15 283	15 305	15 745	16 025	15 949	16 056
Verre	800	996	968	1 024	1 000	996	992
Journaux magazines	640	716	829	848	890	892	965
Papier des administrations					1,3	34,9	33,76
Emballages creux	185	497	478	435	475	517	579
Déchèteries	6 623	6 964	7 163	7 678	8 555	9 041	9 822
Textile				51	75,8	103,5	90,6
Cartons des activités (Montélimar)	272	318	360	363	386	381	406
Cartons des autres communes					8,1	36,8	63
<b>TOTAL</b>	<b>24 246</b>	<b>24 774</b>	<b>25 103</b>	<b>26 144</b>	<b>27 416,2</b>	<b>27 951,2</b>	<b>29 007,36</b>

Retrait de Sauzet  
Adhésion de Montboucher sur Jabron

Adhésion des Tourrettes

Sur les 29 007 tonnes de déchets collectés en 2008 sur l'ensemble du territoire, 12 951 tonnes soit 44,6 % l'ont été par l'intermédiaire des collectes sélectives et de la déchèterie.

Evolution des quantités collectées sur l'ensemble du service



Evolution des tonnages depuis 2002:

Déchèteries: + 48,3 %

Papier verre cartons et textile: + 49 %

Emballages creux: + 16,5 % (depuis 2003)

Ordures ménagères: + 2,1 %

L'augmentation de la population a faiblement influé sur l'évolution des quantités d'ordures ménagères produites sur le territoire cette année et la proportion de déchets récupérés par les différentes collectes sélectives continue d'augmenter. Il en est de même pour les déchèteries où la part d'encombrants a diminué au profit des déchets valorisables.

L'effet de l'augmentation de la population semble donc plus se retrouver dans la hausse des déchets valorisables que dans celle des déchets ultimes.

On peut donc dire globalement que la collecte sélective est de plus en plus efficace. On remarque cependant que des efforts doivent être ciblés sur certains flux tels que le verre et les papiers des administrations

Il en est de même pour la qualité du tri des emballages creux qui s'est légèrement dégradée cette année. L'augmentation du taux de refus, bien que faible et non alarmiste, doit être prise en considération.

Une communication ciblée devrait permettre d'améliorer ces résultats et de redonner un élan à nos performances.

Ce résultat a notamment permis à Montélimar-SESAME de ne pas augmenter la TEOM pendant six ans et d'être 10 % moins élevée que la moyenne nationale.



**DONNEES FINANCIERES**

## 14.COÛTS DES DIFFÉRENTES PRESTATIONS DE SERVICES

Les prix indiqués sont ceux en vigueur au 31/12/2008.  
Certains ont subi une révision des prix dans le courant de l'année.

Prestations	Coûts unitaires
Collecte des ordures ménagères	93 612,29 € HT / mois
Location des bacs à ordures ménagères	21 914,05 € HT / mois
Lavage des bacs à ordures ménagères	35,79 € HT / m <sup>3</sup>
Collecte des cartons des activités à Montélimar	4 703,46 € HT / mois
Collecte des emballages creux	6 053,59 € HT / mois pour les bacs jaunes des communes extérieures et écarts de Montélimar + 7 863,70 € HT / mois pour l'habitat vertical de Montélimar + 23,85 € HT / levée d'une colonne à emballages de 0 à 200 levées par mois + 23,22 € HT / levée d'une colonne à emballages à partir de 201 levées par mois
Collecte et transport des journaux magazines	28,48 € HT / tonne
Collecte du verre	38,00 € HT / tonne
Lavage des colonnes à verre et à journaux	21,70 € HT / colonne
Lavage des colonnes à emballages creux	21,70 € HT / colonne
Collecte des cartons dans les communes hors Montélimar	83,72 € HT / tonne
Location des contenants à cartons	38,21 € HT / mois pour un contenant 3 m <sup>3</sup> 49,13 € HT / mois pour un contenant 5 m <sup>3</sup>
Gardiennage de la déchèterie communautaire du Bd des Présidents	9 010,84 € HT / mois
Gardiennage de la déchèterie communautaire de la ZA des Léonards	3 723,45 € HT / mois
Tri conditionnement des emballages creux	240,00 € HT / tonne collectée
Tri conditionnement des revues journaux	39,26 € HT / tonne collectée
Tri conditionnement des papiers administratifs et des cartons	20,33 € HT / tonne collectée
Maintenance des bacs à emballages creux	3,33 € HT / m <sup>3</sup>
Maintenance des colonnes d'apport volontaire	300,00 € HT / coque remise à neuf 150,00 € HT / système métallique remis à neuf 450 € HT / colonne remise à neuf 150 € HT / 5 colonnes transportées

## 15.BILAN ANNUEL – FINANCEMENT

### 1. Dépenses globales du service

Les dépenses du service de collecte (toutes collectes confondues) ainsi que celles de l'exploitation des déchèteries et les dépenses annexes liées aux déchets (communication, études...) s'élèvent, pour 2007 à 2 734 513 €.

Le montant des coûts de traitement des ordures ménagères et encombrants, dus au SITOM, est de 1 459 867,65 € (participation aux frais de fonctionnement inclus).

### 2. Modalités de financement

Le service d'élimination des déchets est financé par le budget général de Montélimar-SESAME dans lequel sont intégrées la taxe ordures ménagères et les recettes perçues.

Depuis 2003, le taux de la taxe d'enlèvement des ordures ménagères n'a pas augmenté.

On note pour 2008 un excédent total s'élevant à 766 458 € (voir détails ci-après). On remarque que l'excédent 2008 a diminué de 26 663 € par rapport à celui de 2007. Le service public d'élimination des déchets ménagers a donc été légèrement déficitaire cette année.

### 3. Dépenses/Recettes de fonctionnement

	Coûts 2007
Collecte et divers (études, communication...)	2 734 513 €
Traitement (frais de participation inclus)	1 459 868 €
Autres	<u>272 257€</u>
<b>Total des dépenses de fonctionnement</b>	<b>4 466 638 €</b>
Recettes 2008	4 439 975 €
Report de l'excédent 2007	<u>793 121 €</u>
<b>Total des recettes (TEOM, subventions...)</b>	<b>5 233 096 €</b>

En conclusion, au regard des résultats financiers de 2008, on ne peut que constater qu'il est devenu indispensable de maîtriser les dépenses à venir et de mettre en oeuvre une politique d'optimisation afin d'améliorer les performances techniques et économiques du service.

L'évolution de la T.E.O.M en dépend.